

HAEBERLE

Mobile Arbeitsplätze

Preisliste gültig ab 1. Juli 2017

variabel und edel

ISO-Modul- und
Funktionswagensystem



keo[®]

keo[®]

– die variablen und außergewöhnlichen ISO-Modul- und Funktionswagen für die Medizin

Die moderne und mobile Wagen-Serie mit unendlichen Variationsmöglichkeiten, klarer Linienführung mit Farbakzenten, ergonomisch, funktionsbewusst und praktisch für viele Behandlungseinsätze. Das durchdachte und praxisingerechte Organisationssystem bietet freie Arbeitsflächen.

Mit dem keo®-System können Sie fast jede Art von Funktionswagen in einheitlichem Design gestalten. Ob mit Schubladen, ISO-Modul-Vollauszügen oder mit abschließbaren Rollläden, keo® passt sich optimal Ihren Ausstattungswünschen und Ihrem modernen Ambiente an. Durch flexible Modulträgerwände lassen sich ISO-Module aller gängigen Fabrikate jederzeit – auch nachträglich – unterbringen.

keo® als ISO-Modulwagen, Narkosewagen, Verband- und Behandlungswagen, Notfallwagen ...und mehr

System:

- Robuste, verwindungsfeste Metallausführung aus verzinktem, hochwertig epoxydharz-pulverbeschichtetem Stahlblech. Desinfektionsmittelfest, leicht zu reinigen und lichtecht. Dröhnfrei durch Single-Schalen-Konstruktion. Sehr geringes Gewicht!
- 4 formschöne eloxierte Aluminium-Trägerprofile zur Aufnahme von Zubehör, das auch nachträglich montiert werden kann.
- Serienmäßig ausgestattet mit einem eleganten Schiebegriff
- Alle Modul-Vollauszüge haben einen Einhängerahmen zur Aufnahme gängiger ISO-Module. Der Auszug ist bis ca. 110% ausziehbar, so dass der Modulinhalt komfortabel und problemlos entnommen werden kann.
- Alle Schubladen sind ebenfalls mit Vollauszug (110%) ausgestattet.
- Die Einhängerahmen und Schubladen laufen komfortabel auf kugelgelagerten Teleskopauszügen mit Selbsteinzug und Anschlagsdämpfung.
- Serienmäßig haben alle Wagen hochwertige Qualitäts-Leichtlaufrollen, Ø 125 mm, mit 2 Feststellern und mit Wandabweisern. Elektrisch leitfähige Rollen sind gegen Aufpreis lieferbar.
- Gesamtbelastung der Wagen bis ca. 130 kg.

Farben:

Wagen in grauweiß RAL 9002. Schubladengriffe bzw. Modul-Vollauszugsgriffe und Dekorstreifen sind in grau, blau, rotviolett, gelb und türkis lieferbar.

Auf Anfrage und gegen Aufpreis bieten wir auch eine Voll-Lackierung der Wagen in anderen RAL-Farben an!

Maße:

Korpusbreite (inkl. Wandabweisern): 770 mm
 Korpusstärke (inkl. Wandabweisern): 580 mm
 Korpushöhen (inkl. Rollen, ohne Platte): 913/1.041/1.169 mm
 Gesamtbreite (inkl. Schiebegriff und Wandabweisern): 800 mm

Artikel	Beschreibung	Ref.-Nr.	Preis €
---------	--------------	----------	---------

ISO-Modulwagen und Funktionswagen

Empfehlenswerte Kombinationen, die jederzeit ergänzt oder verändert werden können. Alle Funktionswagen werden ohne Aufpreis montiert geliefert. Der elegante Schiebegriff ist im Preis enthalten. Verschiedene keo® Systemteile und passendes Zubehör finden Sie ab Seite 10.

Bitte geben Sie bei Ihrer Bestellung an der letzten Stelle der Referenznummer die Farbziffer an. Folgende Farbkombinationen sind möglich:

- xxxx1** = Wagen grauweiß RAL 9002, Griffe und Dekorstreifen grau
- xxxx2** = Wagen grauweiß RAL 9002, Griffe und Dekorstreifen blau
- xxxx3** = Wagen grauweiß RAL 9002, Griffe und Dekorstreifen rotviolett
- xxxx4** = Wagen grauweiß RAL 9002, Griffe und Dekorstreifen gelb
- xxxx5** = Wagen grauweiß RAL 9002, Griffe und Dekorstreifen türkis

Weitere RAL Classic-Farben auf Anfrage und gegen Aufpreis.

ISO-Modulwagen

Die keo® ISO-Modulwagen sind für alle gängigen ISO-Modulsysteme geeignet. Sie haben die Wahl zwischen komfortablen Modul-Vollauszugsrahmen, die zu 110 % herausgezogen werden können oder Modulträgerwänden. Einige Funktionswagen haben wir für Sie zusammengestellt. Mit diversen System- und Zubehörteilen können Sie jederzeit Ihr eigenes Spezialmodell nach Ihren individuellen Wünschen kombinieren. Die hier aufgeführten Modulwagen sind **ohne Module**. Sie können Ihre eigenen Bestände verwenden oder Module über uns beziehen (Seite 15 und 16).

ISO-Modulwagen 1



ABS-Kunststoffarbeitsplatte mit 4-seitiger Aufkantung, 5 ISO-Modul-Vollauszüge (110%) zur Aufnahme von ISO-Modulen 50 oder 100 mm hoch.

4 Rollen Ø 125 mm, mit Wandabweisern, 2 davon mit Feststellern, 1 Schiebegriff.

Maße: 800 x 580 x 990 mm (B x T x H)

1851 1.630,- A

ISO-Modulwagen 3



ABS-Kunststoffarbeitsplatte mit 4-seitiger Aufkantung, aluminiumfarbener Rollladen mit Schloss und Griff, 2 ISO-Modulträgerwände für 4 ISO-Module, 100 - 110 mm,

4 Rollen Ø 125 mm, mit Wandabweisern, 2 davon mit Feststellern, 1 Schiebegriff.

Maße: 800 x 580 x 990 mm (B x T x H)

1853 1.434,- A

ISO-Modulwagen

ISO-Modulwagen 4



ABS-Kunststoffarbeitsplatte mit 4-seitiger Aufkantung, aluminiumfarbener Rollladen mit Schloss und Griff, 2 ISO-Modulträgerwände für 5 ISO-Module, 100 - 110 mm, 1 Schublade 125, 1 Normprofilschiene aus Edelstahl.

4 Rollen Ø 125 mm, mit Wandabweisern, 2 davon mit Feststellern, 1 Schiebegriff.

Maße: 800 x 580 x 1.244 mm (B x T x H)

1895 1.698,- A

ISO-Modulwagen 5



ABS-Kunststoffarbeitsplatte mit 4-seitiger Aufkantung, 3 ISO-Modul-Vollauszüge (110%) zur Aufnahme von ISO-Modulen 50 oder 100 mm hoch. 2 Modul-Vollauszüge zur Aufnahme von ISO-Modulen 200 mm hoch,

4 Rollen Ø 125 mm, mit Wandabweisern, 2 davon mit Feststellern, 1 Schiebegriff.

Maße: 800 x 580 x 1.242 mm (B x T x H)

1855 1.732,- A

ISO-Modulwagen 6



ABS-Kunststoffarbeitsplatte mit 4-seitiger Aufkantung, aluminiumfarbener Rollladen mit Schloss und Griff, 2 ISO-Modulträgerwände für 7 ISO-Module, 100 - 110 mm,

4 Rollen Ø 125 mm, mit Wandabweisern, 2 davon mit Feststellern, 1 Schiebegriff.

Maße: 800 x 580 x 1.242 mm (B x T x H)

1856 1.580,- A

ISO-Modulwagen 7



Korpus in Sondergröße, Rollladen aus hochwertigem Kunststoff (aluminiumfarben matt) mit Schloss und Griff, 2 ISO-Modulträgerwände für 12 ISO-Module 600 x 400 x 100 mm (B x T x H).

4 Rollen Ø 125 mm, mit Wandabweisern, 2 davon mit Feststellern, 1 Schiebegriff.

Maße: 600 x 780 x 1.810 mm (B x T x H)

1899 1.831,- A

Artikel	Beschreibung	Ref.-Nr.	Preis €
---------	--------------	----------	---------

ISO-Modul Narkosewagen

ISO-Narkosewagen 1



ABS-Kunststoffarbeitsplatte mit 4-seitiger Aufkantung, Einlegeplatte aus Edelstahl, 7 Modul- Vollauszüge zur Aufnahme von ISO-Modulen 50 oder 100 mm hoch,

4 Rollen Ø 125 mm, mit Wandabweisern, 2 davon mit Feststellern, 1 Schiebegriff.

Maße: 800 x 580 x 1.242 mm (B x T x H)

1861 2.052,- A

ISO-Narkosewagen 2



ABS-Kunststoffarbeitsplatte mit 4-seitiger Aufkantung, Einlegeplatte aus Edelstahl, 3 Modul-Vollauszüge (110%) zur Aufnahme von ISO-Modulen 50 oder 100 mm hoch. 2 Modul-Vollauszüge (110%) zur Aufnahme von ISO-Modulen 200 mm hoch,

4 Rollen Ø 125 mm, mit Wandabweisern, 2 davon mit Feststellern, 1 Schiebegriff.

Maße: 800 x 580 x 1.242 mm (B x T x H)

1862 1.896,- A

ISO-Narkosewagen 3



ABS-Kunststoffarbeitsplatte mit 4-seitiger Aufkantung und seitlichem Auszug, Metall. Einlegeplatte aus Edelstahl, 3 Modul-Vollauszüge (110%) zur Aufnahme von ISO-Modulen 50 oder 100 mm hoch. 1 Modul-Vollauszug (110%) zur Aufnahme von ISO-Modulen 200 mm hoch,

4 Rollen Ø 125 mm, mit Wandabweisern, 2 davon mit Feststellern, 1 Schiebegriff.

Maße: 800 x 580 x 990 mm (B x T x H)

1863 1.872,- A

ISO-Modul Verband- und Behandlungswagen

Schaffen Sie sich Freiraum bei der Arbeit. Mit den Spender- und Organisationssystemen können Sie alle marktüblichen Verbrauchsmaterial-Packungen platzsparend unterbringen und haben die Arbeitsplatte zum Vorrichten frei. Die praktisch geformte Arbeitsplatte mit den reinigungsfreundlichen, abgerundeten Ecken macht die Arbeit zum Vergnügen.

ISO-Verband- und Behandlungswagen 3



Organisationssystem mit 2 geneigten Ablageebenen und 10 Klemmen, ABS-Kunststoffarbeitsplatte mit 4-seitiger Aufkantung, aluminiumfarbener Rollladen mit Schloss und Griff, 2 ISO-Modulträgerwände für 4 ISO-Module, 100 - 110 mm,

4 Rollen Ø125 mm, mit Wandabweisern, 2 davon mit Feststellern, 1 Schiebegriff.

Maße: 800 x 580 x 1.628 mm (B x T x H) **1864** 1.829,- A

ISO-Verband- und Behandlungswagen 4



Injektions-Set PicBox®, mit 3 großen Schütten und 5 kleinen Schütten, ABS-Kunststoffarbeitsplatte mit 4-seitiger Aufkantung, aluminiumfarbener Rollladen mit Schloss und Griff, 2 ISO-Modulträgerwände für 4 ISO-Module, 100 - 110 mm,

4 Rollen Ø125 mm, mit Wandabweisern, 2 davon mit Feststellern, 1 Schiebegriff.

Maße: 800 x 580 x 1.628 mm (B x T x H) **1865** 1.917,- A

ISO-Verband- und Behandlungswagen 5



Organisationssystem mit 1 geneigten Ablageebene und 5 Klemmen, Kanülenspender PicBox® mit 5 kleinen Schütten. ABS-Kunststoff Arbeitsplatte mit 4-seitiger Aufkantung und seitlichem Auszug, aluminiumfarbener Rollladen mit Schloss und Griff, 2 ISO-Modulträgerwände für 4 ISO-Module, 100 - 110 mm,

4 Rollen Ø125 mm, mit Wandabweisern, 2 davon mit Feststellern, 1 Schiebegriff.

Maße: 800 x 580 x 1.628 mm (B x T x H) **1866** 1.988,- A

ISO-Verband- und Behandlungswagen 7






Injektions-Set PicBox® mit 3 großen und 5 kleinen Schütten, ABS-Kunststoffarbeitsplatte mit 4-seitiger Aufkantung und seitlichem Auszug, 4 ISO-Modul-Vollauszüge 125, 1 ISO-Modul-Vollauszug 250, **1 Abfallsammler "tango" mit Knieöffnungsmechanik** (20 Liter),

4 Rollen Ø125 mm, mit Wandabweisern, 2 davon mit Feststellern, 1 Schiebegriff.

Maße: 960 x 580 x 1.628 mm (B x T x H) **1881** 2.395,- A

(Breite inkl. Abfallsammler)

Artikel	Beschreibung	Ref.-Nr.	Preis €
ISO-Verband- und Behandlungswagen 8		<p>Injektions-Set PicBox® mit 3 großen und 5 kleinen Schütten, ABS-Kunststoffarbeitsplatte mit 4-seitiger Aufkantung und seitlichem Auszug, 4 ISO-Modul-Vollauszüge 125, 1 ISO-Modul-Vollauszug 250, 1 Abfallsammler "tomo" (links am keo®),</p> <p>4 Rollen Ø 125 mm, mit Wandabweisern, 2 davon mit Feststellern, 1 Schiebegriff.</p> <p>Maße: 932 x 580 x 1.628 mm (B x T x H) (Breite inkl. Abfallsammler)</p>	<p>1761 <input type="checkbox"/> 2.498,- A</p>
ISO-Verband- und Behandlungswagen 9 NEU		<p>Organisationssystem mit 1 geneigten Ablageebene und 5 Klemmen, Spritzenspender mit 4 Kippschütten. ABS-Kunststoffarbeitsplatte mit 4-seitiger Aufkantung und seitlichem Auszug. 2 ISO-Modul-Vollauszüge 61, 2 ISO-Modul-Vollauszüge 125, 1 ISO-Modul-Vollauszug 250, 1 Seifen und Desinfektionsspender mit Auffangschale für Tropfmengen, Halterung für Medi-Müll Entsorgungsbox.</p> <p>4 Rollen Ø 125 mm, mit Wandabweisern, 2 davon mit Feststellern, 1 Schiebegriff.</p> <p>Maße: 874 x 580 x 1.628 mm (B x T x H)</p>	<p>1883 <input type="checkbox"/> 2.359,- A</p>
ISO-Verband- und Behandlungswagen 10 NEU		<p>Organisationssystem mit 1 geneigten Ablageebene und 5 Klemmen, Injektionsset mit 4 Kippschütten für Spritzen und 5 Kippschütten für Kanülen. 2 ISO-Modul-Vollauszüge 61, 2 ISO-Modul-Vollauszüge 125, 1 ISO-Modul-Vollauszug 250, 2 ISO-Module 50 mm hoch, 2 ISO-Module 100 mm hoch, 1 ISO-Modul 200 mm hoch. Arbeitsplatte mit seitlichem Auszug grauweiß, Galerierahmen 3-seitig aus Edelstahl.</p> <p>4 Rollen Ø 125 mm, mit Wandabweisern, 2 davon mit Feststellern, 1 Schiebegriff.</p> <p>Maße: 800 x 580 x 1.628 mm (B x T x H)</p>	<p>1886 <input type="checkbox"/> 2.609,- A</p>

ISO-Modul Notfallwagen

In den aufgeführten Notfallwagen sind die Module nicht im Lieferumfang enthalten. Sie können Ihre eigenen Bestände verwenden oder Module über uns beziehen. Siehe bitte auf Seite 15 und 16.

ISO-Notfallwagen 1



Ablagekonsole 300 mm tief (nach hinten versetzt) mit Antirutschmatte für Defibrillator/EKG/Absaugereinheit motorisch, ABS-Kunststoffarbeitsplatte mit 4-seitiger Aufkantung, 3 Modul-Vollauszüge (110%) zur Aufnahme von ISO-Modulen 50 oder 100 mm hoch, 1 ISO-Modul-Vollauszug zur Aufnahme von ISO Modulen, 200 mm hoch.

4 Rollen Ø 125 mm, elektrisch leitfähig, mit Wandabweisern, 2 davon mit Feststellern, 1 Schiebegriff.


Maße: 800 x 607 x 1.180 mm (B x T x H) **1857** 1.825,- A


Artikel	Beschreibung	Ref.-Nr.	Preis €
ISO-Notfallwagen 2	 <p>Ablagekonsole 300 mm tief mit Antirutschmatte für Defibrillator/EKG/Absaugereinheit motorisch, ABS-Kunststoffarbeitsplatte mit 4-seitiger Aufkantung, 3 ISO-Modul-Vollauszüge (110%) zur Aufnahme von ISO-Modulen, 50 oder 100 mm hoch. 1 Schrankfach, 255 mm hoch, mit Antirutschmatte.</p> <p>4 Rollen Ø 125 mm, elektrisch leitfähig, mit Wandabweisern, 2 davon mit Feststellern, 1 Schiebegriff.</p> <p>Maße: 800 x 607 x 1.180 mm (B x T x H)</p>	1858	1.713,- A

<p>NEU</p> <p>ISO-Notfallwagen 3</p>	 <p>Spritzenspender mit 4 Kippschütten, seitlich angebautem Kombi-Set, ABS-Kunststoff-Arbeitsplatte mit 4-seitiger Aufkantung und seitlichem Auszug grauweiß, 3 ISO-Modul-Vollauszüge 125, Halterung für Medi-Müll-Entsorgungsbox, seitliche Normprofilschiene, Reanimationsbrett, 1 Seifen- und Desinfektions-spender 500 ml, Halterung für Sauerstoff-Flasche 5 / 10 Liter.</p> <p>4 Rollen Ø 125 mm, mit Wandabweisern, 2 davon mit Feststellern, 1 Schiebegriff.</p> <p>Maße: 968 x 615 x 1.513 mm (B x T x H)</p>	1882	2.449,- A
--------------------------------------	--	------	-----------

Funktionswagen mit Metallschubladen


Wenn Sie lieber mit festen Schubladen anstatt mit ISO-Modulen arbeiten, so empfehlen wir Ihnen die nachfolgenden keo® Modelle. Alle Schubladen verfügen über einen komfortablen Vollauszug mit 110%. Gerne können Sie Modulauszüge und Schubladen auch kombinieren und mit den vielfältigen System- und Zubehörteilen Ihren ganz individuellen Wagen zusammenstellen. Wir beraten Sie gerne.


Narkosewagen 2	 <p>ABS-Kunststoffarbeitsplatte mit 4-seitiger Aufkantung, Einlegeplatte aus Edelstahl, 3 Schubladen, je 125 mm hoch, mit Vollauszügen (110%), Innenmaße: 570 x 395 x 92 mm (B x T x H), 1 Schublade, 250 mm hoch, mit Vollauszug (110%), Innenmaße: 570 x 395 x 220 mm (B x T x H),</p> <p>4 Rollen Ø 125 mm, mit Wandabweisern, 2 davon mit Feststellern, 1 Schiebegriff.</p> <p>Maße: 800 x 580 x 990 mm (B x T x H)</p>	1860	1.896,- A
----------------	--	------	-----------

Behandlungswagen 5	 <p>Arbeitsplatte aus Metall, pulverbeschichtet, grauweiß RAL 9002 mit seitlichem Auszug aus Metall, pulverbeschichtet, weißaluminium, RAL 9006, 1 Schublade 125, 1 Schublade 250, 1 Karteiauszug (DIN A4) mit Schloss,</p> <p>4 Rollen Ø 125 mm, mit Wandabweisern, 2 davon mit Feststellern, 1 Schiebegriff.</p> <p>Maße: 800 x 580 x 1.038 mm (B x T x H)</p>	1897	2.032,- A
--------------------	---	------	-----------

Artikel	Beschreibung	Ref.-Nr.	Preis €
Behandlungswagen 6	 <p>Organisationssystem mit 1 geeigneten Ablageebene und 5 Klemmen, Kanülenspender PicBox® mit 5 kleinen Schütten. ABS-Kunststoffarbeitsplatte mit 4-seitiger Aufkantung und seitlichem Auszug, 1 Schublade 125, 1 Schublade 250, 1 Karteiauszug (DIN A4) mit Schloss, Seifen- und Desinfektionsmittelspender, Medi-Müll-Set mit 20 Boxen und Halterung, Normprofilschiene, Infusionsflaschenhalter, Zentralverschluss und 3 Griffe, Ref.-Nr. 20061 mit Beschriftungsfenster,</p> <p>4 Rollen Ø 125 mm, mit Wandabweisern, 2 davon mit Feststellern, 1 Schiebegriff.</p>		
	Maße: 800 x 580 x 1.038 mm (B x T x H)	1868 <input type="checkbox"/>	3.398,- A

Funktionswagen mit Metallschubladen

Verband- und Behandlungswagen 1	 <p>ABS-Kunststoffarbeitsplatte mit 4-seitiger Aufkantung, 5 Schubladen, je 125 mm hoch, mit Vollauszügen (110%), Innenmaße: 570 x 395 x 92 mm (B x T x H),</p> <p>4 Rollen Ø 125 mm, mit Wandabweisern, 2 davon mit Feststellern, 1 Schiebegriff.</p>		
	Maße: 800 x 580 x 990 mm (B x T x H)	1832 <input type="checkbox"/>	1.958,- A
	Empfehlenswertes Zubehör: Einlegeplatte aus Edelstahl auf Seite 12.	18128	50,- A

Verband- und Behandlungswagen 2	 <p>ABS-Kunststoffarbeitsplatte mit 4-seitiger Aufkantung, 7 Schubladen, je 125 mm hoch, mit Vollauszügen (110%), Innenmaße: 570 x 395 x 92 mm (B x T x H),</p> <p>4 Rollen Ø 125 mm, mit Wandabweisern, 2 davon mit Feststellern, 1 Schiebegriff.</p>		
	Maße: 800 x 580 x 1.242 mm (B x T x H)	1838 <input type="checkbox"/>	2.529,- A

Notfallwagen 1

NEU



mit 3 Schubladen 125 und Verplombung. Oben zurückgesetzte Platte, 300 mm tief zur Aufnahme eines Defibrillators. ABS-Kunststoff-Arbeitsplatte mit 4-seitiger Aufkantung. 2 seitliche Normprofilschienen (links und rechts), Breite 48 cm zur Aufnahme von Zubehör. 1 Infusionsflaschenhalter sowie Seifen- und Desinfektionsspender. Halterung für Medi-Müll-Entsorgungsbox an Normschiene. Halterung für Sauerstoff-Flasche 2 Liter. Auf der Rückseite Reanimationsbrett zur schnellen Entnahme, 1 Steckdosenleiste mit 4 Steckplätzen.

4 Rollen Ø 125 mm, elektrisch leitfähig, mit Wandabweisern, 2 davon mit Feststellern, 1 Schiebegriff.

Maße: 946 x 615 x 1.406 mm (B x T x H) **1880** 2.589,- A

Systemteile – so individuell wie Ihre Wünsche

Korpuselemente

Korpuselement für 5 Höhenraster



inkl. 4 Leichtlaufrollen Ø 125 mm mit Wandabweisern und 2 Feststellern.

Maße: 770 x 580 x 913 mm (B x T x H) **1818** 682,- A

Korpuselement für 6 Höhenraster



inkl. 4 Leichtlaufrollen Ø 125 mm mit Wandabweisern und 2 Feststellern.

Maße: 770 x 580 x 1.041 mm (B x T x H) **1879** 710,- A

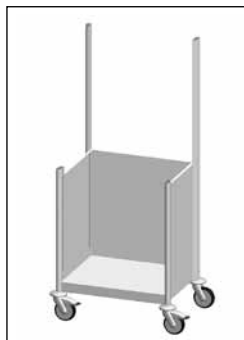
Korpuselement für 7 Höhenraster



inkl. 4 Leichtlaufrollen Ø 125 mm mit Wandabweisern und 2 Feststellern.

Maße: 770 x 580 x 1.169 mm (B x T x H) **1819** 753,- A

Korpuselement



mit 2 verlängerten Trägerprofilen, rückseitig zur Aufnahme des Organisationssystems oder von PicBox®-Sets, inkl. 4 Leichtlaufrollen Ø 125 mm mit Wandabweisern und 2 Feststellern.

Maße: 770 x 580 x 1.628 mm (B x T x H)

NEU

für 5 Höhenraster **1841** 712,- A
 für 6 Höhenraster **1890** 728,- A
 für 7 Höhenraster **1888** 758,- A

Artikel	Beschreibung	Ref.-Nr.	Preis €
---------	--------------	----------	---------

Rollen / Rollladen / Modulträgerwände / Arbeitsplatten

Rollen

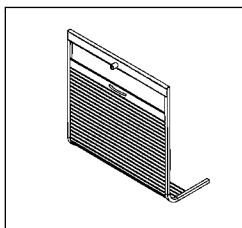


Aufpreis für 4 Leichtlaufrollen Ø 125 mm, **elektrisch leitfähig**, mit Wandabweisern und 2 Feststellern.

18064

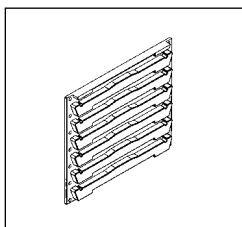
78,- A

Rollladen mit 2 ISO-Modulträgerwänden



Rollladen aus hochwertigem, pflegeleichtem Kunststoff, aluminiumfarben matt, mit Schloss und Griff. ISO-Modulträgerwände aus grauem Kunststoff (ABS) zum Einschieben von ISO-Modulen, 600 x 400 mm (B x T).

Die Ref.-Nr. beinhalten den Rollladen mit ISO-Modulträgerwänden (links und rechts)



für 4 ISO-Module, 100 - 110 mm
passend für Korpuselement für 5 Höhenraster (Ref.-Nr. 18181.-.5 bzw. 1841.1-.5)

18844

555,- A

für 5 ISO-Module, 100 - 110 mm
passend für Korpuselement für 6 Höhenraster (Ref.-Nr. 1879.1-.5)

18845

555,- A

für 7 ISO-Module, 100 - 110 mm
passend für Korpuselement für 7 Höhenraster (Ref.-Nr. 1819.1-.5)

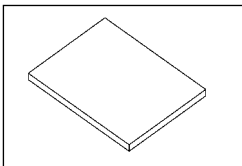
18846

555,- A

Beim Einbau einer Schublade oder eines ISO-Modulvollauszuges 125, reduziert sich die Anzahl der einsetzbaren ISO-Module.

Beachten Sie die Platzverfügbarkeit bei Nutzung unterschiedlich hoher ISO-Module. **Bei Fragen kontaktieren Sie unser Berater-Team.**

Arbeitsplatte Metall



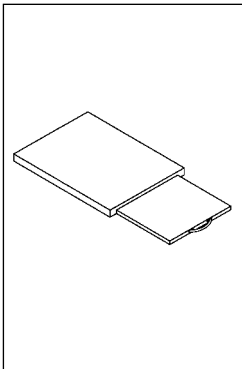
pulverbeschichtet, grauweiß RAL 9002.

Maße: 634 x 485 x 40 mm (B x T x H)

18091

94,- A

Arbeitsplatte Metall mit Auszug



Arbeitsplatte aus pulverbeschichtetem Metall, grauweiß RAL 9002.

Maße: 634 x 485 x 40 mm (B x T x H)

Auszugsplatte aus Metall, weißaluminium pulverbeschichtet, RAL 9006, **seitlich rechts ausziehbar**, Auszugsweg: 340 mm, Traglast bis ca. 10 kg, inkl. Griff.

Beim Einbau eines Zentralverschlusses (Seite 14) ist der Auszug nur links möglich.

Maße: 376 x 432 x 16 mm (B x T x H)

Griff-Farbe:

grau

18071

274,- A

blau

18072

274,- A

rotviolett

18073

274,- A

gelb

18074

274,- A

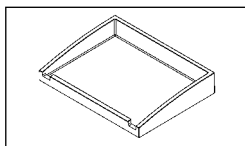
türkis

18075

274,- A

Arbeitsplatten / Einlegeplatte / Galerierahmen / Arbeitsplatte / Fachboden / Ablagekonsole

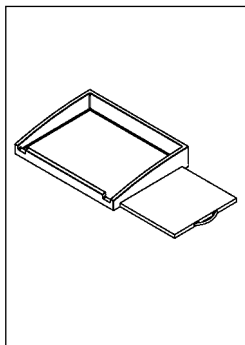
Arbeitsplatte
ABS-Kunststoff



grau, mit 4-seitiger Aufkantung.

Maße: 634 x 484 x 110 mm (B x T x H) **18097** 192,- A

Arbeitsplatte
ABS-Kunststoff
mit Auszug



grau, mit 4-seitiger Aufkantung.

Maße: 634 x 484 x 110 mm (B x T x H)

Auszugsplatte aus Metall, weißaluminium pulverbeschichtet, RAL 9006, **seitlich rechts ausziehbar**, Auszugsweg 340 mm, Traglast bis ca. 10 kg, inkl. Griff.

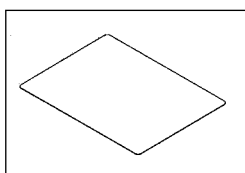
Beim Einbau eines Zentralverschlusses (Seite 14) ist der Auszug nur links möglich.

Maße: 376 x 432 x 16 mm (B x T x H)

Griff-Farbe:

grau	18461	349,-	A
blau	18462	349,-	A
rotviolett	18463	349,-	A
gelb	18464	349,-	A
türkis	18465	349,-	A

Einlegeplatte



aus **Edelstahl** für Arbeitsplatte mit 4-seitiger Aufkantung.

Maße: 584 x 435 x 1 mm (B x T x H) **18128** 50,- A

Galerierahmen

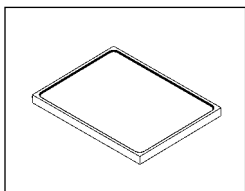
NEU



aus geschliffenem **Edelstahl**. Für den Galerierahmen wird eine beschichtete Platte darunter benötigt.

Maße: 631 x 485 x 100 mm (B x T x H) **20186** 389,- A

Arbeitsplatte
aus Edelstahl

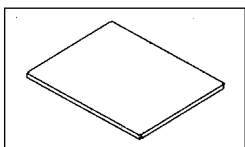


mit Schwallkante unempfindlich durch elegante Leinenstruktur.

Außen-Maße: 634 x 484 x 40 mm (B x T x H) **18095** 312,- A

Stellfläche: 590 x 450 mm (B x T)
Schwallkante: 7 mm hoch

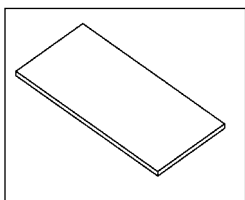
Fachboden



zur Abdeckung von Schubladen oder Modulvollauszügen, Metall pulverbeschichtet, grauweiß RAL 9002.

Maße: 628 x 482 x 20 mm (B x T x H) **18467** 200,- A

Ablagekonsole

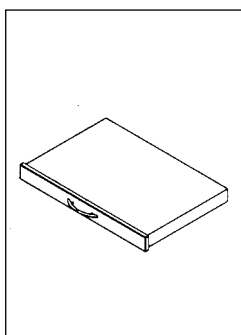


Metall pulverbeschichtet, grauweiß RAL 9002.

Maße: 634 x 300 x 20 mm (B x T x H) **18061** 91,- A

Schreib- und Laptopplatte / Schubladen / Schubladeneinsatz / Griffe

Schreib- und Laptopplatte



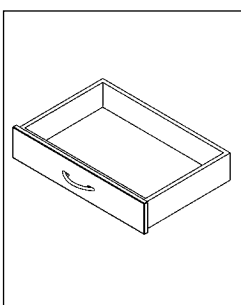
Metall pulverbeschichtet, grauweiß RAL 9002.
Nach vorne ausziehbar, auf Vollauszug (110%),
inkl. Griff.

Maße: 602 x 400 x 61 mm (B x T x H)

Griff-Farbe:

grau	18500	234,-	A
blau	18503	234,-	A
rotviolett	18504	234,-	A
gelb	18505	234,-	A
türkis	18506	234,-	A

Schublade 125



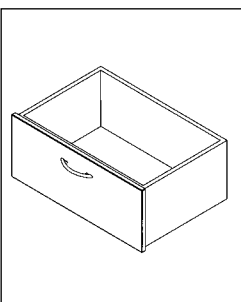
mit Vollauszug (110%), Fronthöhe 125 mm,
grauweiß RAL 9002, inkl. Griff.

Innenmaße: 570 x 395 x 92 mm (B x T x H)

Griff-Farbe:

grau	18121	263,-	A
blau	18122	263,-	A
rotviolett	18123	263,-	A
gelb	18124	263,-	A
türkis	18125	263,-	A

Schublade 250



mit Vollauszug (110%), Fronthöhe 250 mm =
2 Raster, grauweiß RAL 9002, inkl. Griff.

Innenmaße: 570 x 395 x 220 mm (B x T x H)

Griff-Farbe:

grau	18131	274,-	A
blau	18132	274,-	A
rotviolett	18133	274,-	A
gelb	18134	274,-	A
türkis	18135	274,-	A

Schubladeneinsatz



mit variabler Einteilung aus Kunststoff,
transparent, herausnehmbar und
spülmaschinenfest.

für Schublade 125	17363	52,-	A
für Schublade 250	17364	139,-	A

Schiebegriff



Stahl pulverbeschichtet
weißaluminium RAL 9006,
Länge: ca. 470 mm.

17942	72,-	A
--------------	------	---

Schubladengriff



mit Beschriftungsfenster,
grau, aus ABS-Kunststoff.

20061	7,-	A
--------------	-----	---

Laptopauszug / Modul-Vollauszüge / Auszugssperre / Zentralverschluss

Laptopauszug mit Schloss



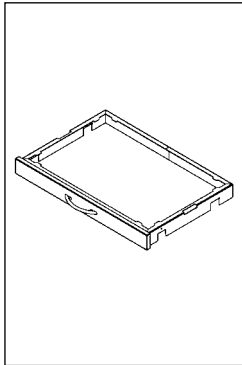
seitlich ausziehbar, (rechts oder links montierbar), grauweiß RAL 9002, inkl. Griff.

Maße: 485 x 634 x 128 mm (B x T x H)

Griff-Farbe:

grau	18921	529,-	A
blau	18922	529,-	A
rotviolett	18923	529,-	A
gelb	18924	529,-	A
türkis	18925	529,-	A

Modul-Vollauszug 61



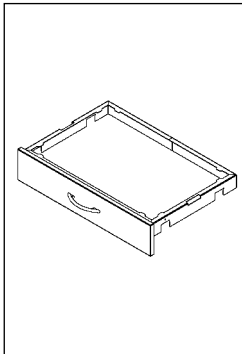
zur Aufnahme von ISO-Modulen 50 mm hoch, 110% ige Auszugsmöglichkeit zur problemlosen Entnahme des ISO-Moduls, Höhe: 61 mm, grauweiß RAL 9002, inkl. Griff.

Maße: 622 x 418 x 61 mm (B x T x H)

Griff-Farbe:

grau	18441	179,-	A
blau	18442	179,-	A
rotviolett	18443	179,-	A
gelb	18444	179,-	A
türkis	18445	179,-	A

Modul-Vollauszug 125



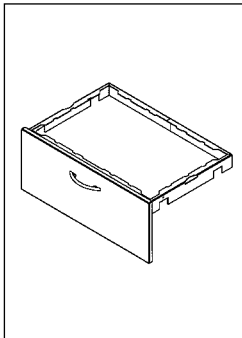
zur Aufnahme von ISO-Modulen 50 oder 100 mm hoch, 110% ige Auszugsmöglichkeit zur problemlosen Entnahme des ISO-Moduls, Höhe: 125 mm, grauweiß RAL 9002, inkl. Griff.

Maße: 622 x 418 x 125 mm (B x T x H)

Griff-Farbe:

grau	18141	183,-	A
blau	18142	183,-	A
rotviolett	18143	183,-	A
gelb	18144	183,-	A
türkis	18145	183,-	A

Modul-Vollauszug 250



zur Aufnahme von ISO-Modulen 200 mm hoch, 110% ige Auszugsmöglichkeit zur problemlosen Entnahme des ISO-Moduls, Höhe: 250 mm, grauweiß RAL 9002, inkl. Griff.

Maße: 622 x 418 x 250 mm (B x T x H)

Griff-Farbe:

grau	18151	197,-	A
blau,	18152	197,-	A
rotviolett	18153	197,-	A
gelb	18154	197,-	A
türkis	18155	197,-	A

Auszugssperre

für **Schubladen** und **Modulvollauszüge**.

Beim Öffnen einer Schublade werden alle weiteren automatisch blockiert.

18437 259,- A

Zentralverschluss

für 2 - 5 Schubladen oder Modulvollauszüge

für 6 - 7 Schubladen oder Modulvollauszüge inklusive Vollauszugssperre.


18440 282,- A

18438 289,- A

Artikel	Beschreibung	Ref.-Nr.	Preis €
---------	--------------	----------	---------

Verplombung / Karteiauszug

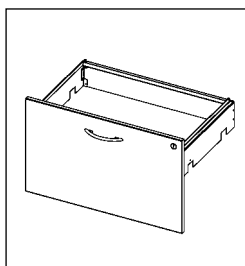
Verplombung



aus Stahl, pulverbeschichtet
weißaluminium RAL 9006, Feinstruktur.

für 3 Raster Maße: 67 x 62 x 294 mm (B x T x H)	17470	81,-	A
für 5 Raster Maße: 67 x 62 x 550 mm (B x T x H)	17460	82,-	A
für 6 Raster Maße: 67 x 62 x 678 mm (B x T x H)	17480	83,-	A
für 7 Raster Maße: 67 x 62 x 806 mm (B x T x H)	17450	84,-	A
Einmalplomben aus blauem Kunststoff, 100 Stück.	13998	29,-	A

Karteiauszug



nach vorne ausziehbar, (DIN A4) mit Schloss,
grauweiß RAL 9002.

Maße: 622 x 416 x 381 mm (B x T x H)			
Griff-Farbe:			
grau	18931	449,-	A
blau	18932	449,-	A
rotviolett	18933	449,-	A
gelb	18934	449,-	A
türkis	18935	449,-	A

Zubehör

Die Referenznummern der Zubehörartikel beinhalten entsprechende Halterungen und Montagematerial, sofern dies notwendig ist. Zubehörteile können auch nachträglich an den Wagen montiert werden.

ISO-Module / Modulteiler / ISO-Modul Medikamententablett

Die ISO-Module mit variablen Modulteilern bieten universelle Einsatzmöglichkeiten, optimale Platznutzung und Variabilität durch flexible Moduleinteilungen. Durch einen Clip-on-Effekt werden die Modulteiler (Kreuzschlitzteiler) mit den Modulen fix und einfach verbunden und können alle 10 mm bzw. 20 mm verstellt werden. Die ISO-Module und Modulteiler sind kratzfest, schadstofffrei recyclebar und resistent gegen die üblichen Reinigungs- und Desinfektionsmittel. Reinigung im Geschirrspüler bei 65 °C.

ISO-Module




ABS grau (Acrylnitril-Butadien-Styrol).			
Maße: 600 x 400 x 50 mm (B x T x H)	18898	29,-	A
Maße: 600 x 400 x 100 mm (B x T x H)	18896	37,-	A
Maße: 600 x 400 x 200 mm (B x T x H)	18897	41,-	A

Modulteiler für ISO-Module Querteilung



PC transparent (Polycarbonat).			
Maße: 400 x 50 mm (L x H) für ISO-Module 600 x 400 x 50 (B x T x H)	18908	11,-	A
Maße: 400 x 100 mm (L x H) für ISO-Module 600 x 400 x 100 (B x T x H)	18892	13,-	A
Maße: 400 x 200 mm (L x H) für ISO-Module 600 x 400 x 200 (B x T x H)	18893	17,-	A

Modulteiler für ISO-Module Längsteilung



Maße: 600 x 50 mm (L x H) für ISO-Module 600 x 400 x 50 (B x T x H)	18899	13,-	A
Maße: 600 x 100 mm (L x H) für ISO-Module 600 x 400 x 100 (B x T x H)	18891	14,-	A
Maße: 600 x 200 mm (L x H) für ISO-Module 600 x 400 x 200 (B x T x H)	18894	18,-	A

ISO-Modul Medikamententablett / Monitorhalter

**ISO-Modul
Medikamententablett**



blau, aus Polystyrol, passend für ISO-Modulauszug und Rollladenwagen. Medikamentenspender für 7 Tage, jeweils mit Schiebedeckel und 4 verschiebbaren Teilern (bis max. 10 Fächer unterteilbar).

18400 100,- A

Maße Tablett: 600 x 400 x 30 mm (B x T x H)

Maße Spender: 80 x 370 x 30 mm (B x T x H)

**„alegro“
Halter für Monitor**



auf fest eingestellter Stange (Höhe ca. 400 mm oberhalb des Profils). Stufenlose exakte Fixierung ohne Kraftaufwand. Horizontal und vertikal dreh-, neig- und schwenkbar.

Monitoraufnahme mit VESA 75/100 Adaption

Traglast bis max. 12 kg

25017 293,- A

Traglast bis max. 18 kg

25043 323,- A

**„alegro“
Monitorhalter auf
Schwenkarm**



mit 2 Drehgelenken und integrierter Kabelführung. Stufenlose exakte Fixierung ohne Kraftaufwand. Horizontal und vertikal dreh-, neig- und schwenkbar, Ausladung 300 mm.

Monitoraufnahme mit VESA 75/100 Adaption

Traglast bis max. 12 kg

25022 390,- A

Traglast bis max. 18 kg

25048 420,- A

**„alegro“
Halter für
Doppelmonitoring**



an Alu-Traverse (B 600 mm) zwischen zwei Trägerprofilen. Stufenlose exakte Fixierung ohne Kraftaufwand. Horizontal und vertikal dreh-, neig- und schwenkbar für optimale SynchronEinstellung inkl. Kabelführungsclips.

Monitoraufnahme mit VESA 75/100 Adaption

Traglast bis max. 2 x 12 kg

25016 416,- A

Traglast bis max. 2 x 18 kg

25042 448,- A

**„alegro“
Halter für Monitor**



an Alu-Traverse (B 600 mm) zwischen zwei Trägerprofilen. Stufenlose exakte Fixierung ohne Kraftaufwand. Horizontal und vertikal dreh-, neig- und schwenkbar. Kabelführung in den Profilen.

Monitoraufnahme mit VESA 75/100 Adaption

Traglast bis max. 12 kg

25058 315,- A

Traglast bis max. 18 kg

25059 346,- A

Artikel	Beschreibung	Ref.-Nr.	Preis €
---------	--------------	----------	---------

Abfallsammler / Abwurf / Organisationssysteme / Injektions-Set

Abfallsammler „tomo“



aus glattem und leicht zu reinigendem Kunststoff (100% Polypropylen), grau RAL 7045, mit abnehmbarem, gut schließendem Deckel und mit Halterung. Inhalt 10 Liter (für Müllsäcke ca. B 450 x H 350 mm).

Maße: 315 x 180 x 315 mm (B x T x H)

für keo®
für Normschiene

18470 62,- A
14066 65,- A

Abfallsammler „tango“



praktische Öffnung des Deckels durch Kniebetätigung. Gehäuse aus Kunststoff, verkehrsweiß RAL 9016, inkl. Befestigungsmaterial für keo®.

Inhalt 8 Ltr.

Maße: 220 x 220 x 360 mm (B x T x H)

18358 105,- A

Inhalt 20 Ltr.

Maße: 350 x 250 x 520 mm (B x T x H)

18359 157,- A

Abwurf für Instrumente



mit Polypropylen-Schale, sterilisierfähig bis 134°C, weiß, inkl. Halterung für keo®.

Maße: 300 x 230 x 130 mm (B x T x H)

mit Schlitzdeckel
ohne Schlitzdeckel

17771 150,- A
17369 150,- A

Organisationssystem



mit 2 geneigten Ablageebenen aus Edelstahl und insgesamt 10 versetzbaren Klemmen für handelsübliche Verbrauchsmaterial-Verpackungen. (Lieferung ohne Füllmaterial).

Maße der Ablageebenen:
633 x 150 x 65 mm (B x T x H)

17836 395,- A

Organisationssystem mit „PicBox®“



bestehend aus Kanülspender PicBox® mit 5 kleinen Schütten (First- in/first-out Prinzip) und 1 geneigten Ablageebene aus Edelstahl mit 5 versetzbaren Klemmen. (Lieferung ohne Füllmaterial).

Maße des Kanülspenders:
600 x 135 x 165 mm (B x T x H)

Maße der Ablageebene:
633 x 150 x 65 mm (B x T x H)

17991 346,- A

Injektions-Set „PicBox®“



grauweißes Kunststoffgehäuse mit glasklaren PicBox® Schütten (First- in/first-out Prinzip) inkl. Rückwand. Jede Schütte mit Staubschutzdeckel. Bestehend aus Spritzenspender mit 3 Schütten und Kanülspender mit 5 Schütten. Zum Verschrauben zwischen den Profilen. (Lieferung ohne Füllmaterial).

Maße: 600 x 200 x 410 mm (B x T x H)

18006 339,- A

Spritzenspender / Kanülpenspender / Injektionssets

Spendersysteme zur Montage in Wagen-Modelle mit rückseitig verlängerten Trägerprofilen.

Spritzenspender „PicBox®“



mit 3 großen PicBox®-Schütten (First-in/first-out Prinzip). Kunststoffgehäuse, grauweiß, Schütten mit Staubschutzdeckel, glasklar.

Maße: 600 x 200 x 245 mm (B x T x H) **17368** 215,- A

Kanülpenspender „PicBox®“



mit 5 kleinen PicBox®-Schütten (First-in/first-out Prinzip). Kunststoffgehäuse, grauweiß, Schütten mit Staubschutzdeckel, glasklar.

Maße: 600 x 135 x 165 mm (B x T x H) **17089** 132,- A

Spritzenspender 3



mit 3 großen Schütten (Befüllung und Entnahme von oben). Grauweißes Kunststoffgehäuse mit transparenten Schütten.

Maße: 600 x 200 x 245 mm (B x T x H) **17367** 186,- A

Spritzenspender 4



mit 4 mittleren Schütten (Befüllung und Entnahme von oben). Grauweißes Kunststoffgehäuse mit transparenten Schütten.

Maße: 600 x 175 x 208 mm (B x T x H) **18130** 115,- A

Kanülpenspender 5



mit 5 kleinen Schütten (Befüllung und Entnahme von oben). Grauweißes Kunststoffgehäuse mit transparenten Schütten.

Maße: 600 x 135 x 165 mm (B x T x H) **17606** 109,- A

Injektionsset 3+5



mit 3 großen und 5 kleinen Schütten (Befüllung und Entnahme von oben). Grauweißes Kunststoffgehäuse mit transparenten Schütten.

Maße: 600 x 200 x 410 mm (B x T x H) **17366** 295,- A

Injektionsset 4+5



mit 4 mittleren und 5 kleinen Schütten (Befüllung und Entnahme von oben). Grauweißes Kunststoffgehäuse mit transparenten Schütten.

Maße: 600 x 200 x 373 mm (B x T x H) **18129** 224,- A

Artikel	Beschreibung	Ref.-Nr.	Preis €
---------	--------------	----------	---------

KOMBI-Set / Universalhalter / Halter für Spenderboxen / Seifen- und Desinfektionsmittelspender / Abtropfschale / Sensor-Spender

KOMBI-Set



für Blutentnahme und Injektion. Bestehend aus Tupferspender TAKEFIX, Tupferbefeuchter TIPPFIX und Zusatzbehälter. Alle Teile aus unzerbrechlichem Kunststoff, grauweiß.

Maße: 120 x 230 x 265 mm (B x T x H)

18029

146,-

A

Universalhalter „Snap“



aus weißem Kunststoff für Spenderboxen mit Einmalhandschuhen, Tissues oder Wischtüchern. Der federnde Spannschieber hält Boxen aller Art bis ca. 1 kg für Einhandbedienung bereit.

Maße: 100 x 20 x 165 mm (B x T x H)

15572

10,-

A

Halter für Spenderboxen



aus **Edelstahl**, gebürstet. Passend für gängige Spenderboxen mit Einmalhandschuhen, Tissues, mit Befestigungsmaterial für keo®.

Halter 1-fach (für 1 Box)

18707

65,-

A

Innen-Maße: 142 x 94 x 250 mm (B x T x H)

Halter 3-fach (für 3 Boxen)

18708

80,-

A

Innen-Maße: 253 x 94 x 394 mm (B x T x H)

Halter 4-fach (für 4 Boxen)

05073

89,-

A

NEU

Innen-Maße: 253 x 94 x 525 mm (B x T x H)

Seifen- und Desinfektionsmittelspender



aus Aluminium, natur eloxiert. Inhalt 1 Liter mit Halterung für keo®.

Maße: 95 x 185 x 290 mm (B x T x H)

17850

159,-

A

Abtropfschale



separat, herausnehmbar, zum Einhängen auf Seifen- und Desinfektionsmittelspender.

Maße: 150 x 260 x 410 mm (B x T x H)

16256

81,-

A

Sensor-Spender



mit hygienischer Sensortechnologie zur berührungslosen Entnahme von Reinigungs- und Desinfektionsmitteln. Aus Aluminium, natur eloxiert, für Standardflaschen à 1 Liter Inhalt, mit Befestigungsmaterial.

für keo®

17824

361,-

A

für Wandmontage

11140

352,-

A

Maße: 95 x 210 x 290 mm (B x T x H)

Abtropfschale

separat, herausnehmbar, zum Einhängen auf Sensor-Spender.

Maße: 150 x 260 x 410 mm (B x T x H)

16256

81,-

A

Kanülensammler / Entsorgungsboxen / Halterung für Normprofilschiene / Ampullenöffner / Katheter-Köcher

Kanülensammler „Schluckfix“



Einmalbehälter zur Aufnahme von ca. 500 gebrauchten Kanülen, aus schwarzem Recycle-Kunststoff.

Maße: 55 x 100 x 170 mm (B x T x H)

„Schluckfix“ Set mit 20 Boxen und keo®-Halterung.

18004 161,- A

Staffelpreise auf Anfrage.

„Schluckfix“ Original Karton

mit 100 Boxen, ohne Halterung

09490 457,- A

Halterung

separat für „Schluckfix“ an keo®,

18005 39,- A

Entsorgungsbox „Medi-Müll“ à 1,5 Liter



aus sonnengelbem Polypropylen mit HAEBERLE-grünem Deckel. Bietet 3 praktische Abstreifhilfen für alle Kanülentypen, auch Vacutainer.

Ideal geeignet für Skalpelle, Pipetten, Glasbruch, Tupfer usw. Höhe 152 mm, Ø des Deckels 143 mm, Ø des Bodens 108 mm, 1,5 Liter Fassungsvermögen.

„Medi-Müll“ Karton

„Medi-Müll“ Set mit 20 Boxen und keo®-Halterung.

18050 79,- A

Staffelpreise auf Anfrage.

mit 100 Boxen, ohne Halterung

16653 144,- A

Halterung

separat für „Medi-Müll“ an keo®.

18059 39,- A

Halterung für Normprofilschiene



für „Medi-Müll“ Entsorgungsboxen. Aus Edelstahl, verwendbar an allen Normprofilschienen rechts oder links.

16677 42,- A

Normprofilschiene, Ref.-Nr. 17943, auf Seite 21, bitte separat bestellen.

Ampullenöffner „CUPFIX“



grauweiß, Gehäuse Kunststoff, Auffangbehälter für Ampullen, abnehmbar. Diamantfeile federnd, in rostfreier Platte gelagert.

Maße: 70 x 150 x 200 mm (B x T x H)

18058 138,- A

Ersatz-Diamantfeile für „CUPFIX“


04663 53,- A

Halterung

separat für „CUPFIX“ an keo®.

18060 34,- A

Katheter-Köcher



aus Edelstahl, 3-fach unterteilt. Zum Einhängen in Normprofilschiene. Bitte gegebenenfalls Normprofilschiene, Ref.-Nr. 17943 auf Seite 21 mitbestellen.

Maße: 160 x 80 x 570 mm (B x T x H)

18065 154,- A

Artikel	Beschreibung	Ref.-Nr.	Preis €
---------	--------------	----------	---------

Normprofilschiene / Normschiene für Profile / Reanimationsbrett / Halterungen für Sauerstoff-Flasche / Infusionsflaschenhalter

Normprofilschiene




aus Edelstahl mit 2 Befestigungspunkten, Länge 480 mm, **zur seitlichen Befestigung.**

Bitte geben Sie bei der Bestellung an, auf welcher Seite die Schiene montiert werden soll.

17943 97,- A

Normschiene für Profile



zur Befestigung zwischen 2 Trägerprofilen zwecks Einhängen verschiedener Zubehör-Artikel. Aus Edelstahl, gebürstet.

Maße: 630 x 15 x 25 mm (B x T x H)
mit seitlichem Halter 100 mm

18328 124,- A

Reanimationsbrett mit Halterung



aus robustem blauem Polyäthylen, sehr stabil und trotzdem leicht (2 kg). Belastung bis 150 kg. Halterung aus Edelstahl. Anatomisch geformte Kopfmulde für richtige Positionierung bei Herzdruckmassage. Verwendbar für Wagenrückwände von min. 380 mm Höhe.

Maße: 420 x 60 x 600 mm (B x T x H)

für keo® **17370** 269,- A

Halterung



für Sauerstoff-Flasche 5/10 Liter, Ø bis 140 mm.

Halterung **18168** 153,- A

Oberer Haltebügel mit flexiblem Band **18169** 77,- A

Halterung



für Sauerstoff-Flasche 2 Liter.

Oberer Haltering Ø 102 mm, unterer Haltering Ø 84 mm silberaluminium, RAL 9006

18007 131,- A

Infusionsflaschenhalter



zum Einstecken ins Aluminium-Trägerprofil, verchromt, mit 4 Haken Ø 25 mm, für Einhandbedienung.

18020 254,- A

Kabel- und Schlauchhalter / Befestigungskloben / Steckdosenleiste

Kabel- und Schlauchhalter



Rohre aus silberfarbenem Aluminium, Ausladung ca. 950 mm, inkl. Befestigungskloben

18433 169,- A

Kabel- und Schlauchhalter mit Flexwelle



mit 2 Gelenken aus Kunststoff, Rohre aus silberfarbenem Aluminium, Flexwelle verchromt inkl. Befestigungskloben.

18943 363,- A

Befestigungskloben



zur Befestigung diverser Anbauteile an keo®, geeignet für die Aufnahme von Rundrohren Ø10 mm und Ø16 mm.

18018 47,- A

Steckdosenleiste



4 Schutzkontaktdosen, grüner 2-poliger Schalter, hellgraues Kabel, 3 m lang mit angegossenem Schuko-Stecker, Qualitätshäuser Aluminium eloxiert mit 2 grauen Kunststoff-Befestigungswinkeln.

Maße: 269 x 44 x 44 mm (B x T x H)

21694 77,- A

Weitere Steckdosenleisten finden Sie im separaten Elektro-Zubehör-Programm.

Elektro-Zubehör

Passend zu den Wagensystemen bieten wir Ihnen ein umfassendes Elektro-Programm in speziellen Ländervarianten an.

- Das Programm beinhaltet:
- Standard-Steckdosenleisten
 - Modulare Steckdosenleisten
 - Zentrale Ein- / Ausschalter
 - Trenntransformatoren (Stand- und Unterbau-Modelle)
 - Potentialausgleich-System MultiContact POAG
 - Elektro-Verbindungstechnik nach IEC 320 C13/C14
 - Kabelmanagement und Aussteckschutz

Gerne senden wir Ihnen das umfassende Elektro-Programm. Bei Fragen kontaktieren Sie bitte unser Berater-Team.

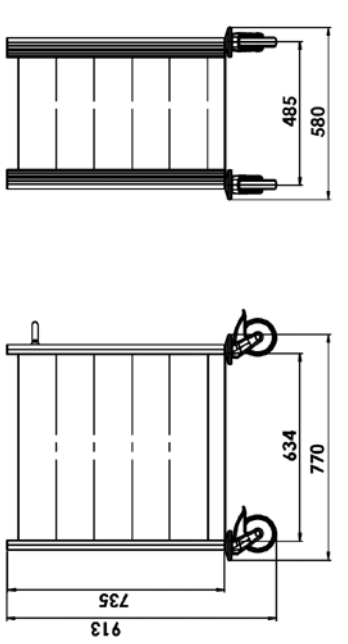
Alle Preise verstehen sich zuzüglich Mehrwertsteuer. Als innovatives Unternehmen behalten wir uns Preis- und Konstruktionsänderungen vor. Alle vorherigen Preislisten verlieren ihre Gültigkeit. Im Übrigen gelten unsere Allgemeinen Geschäftsbedingungen in der jeweils gültigen Fassung.

WEEE-Reg.-Nr. DE 20235235

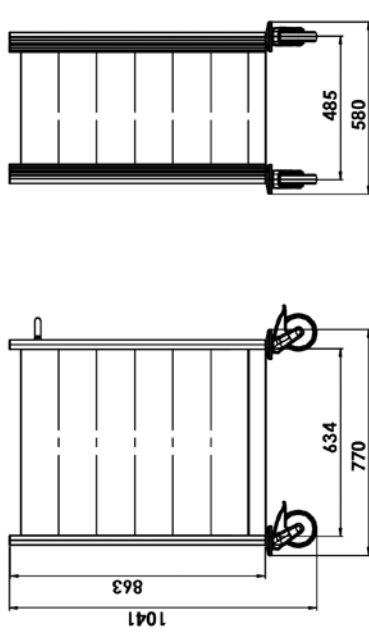


Planungsskizze für Ihren keo® -Wagen

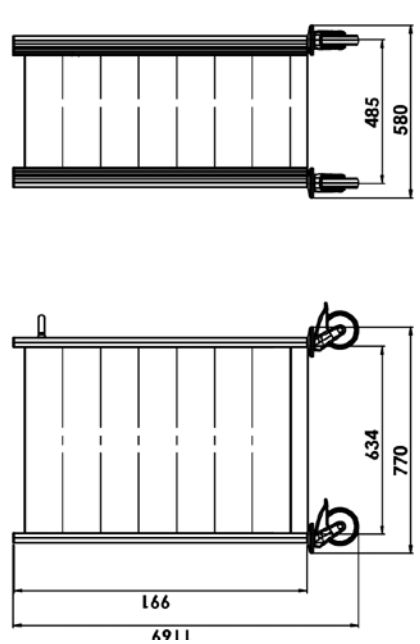
Korpuselement für 5 Höhenraster



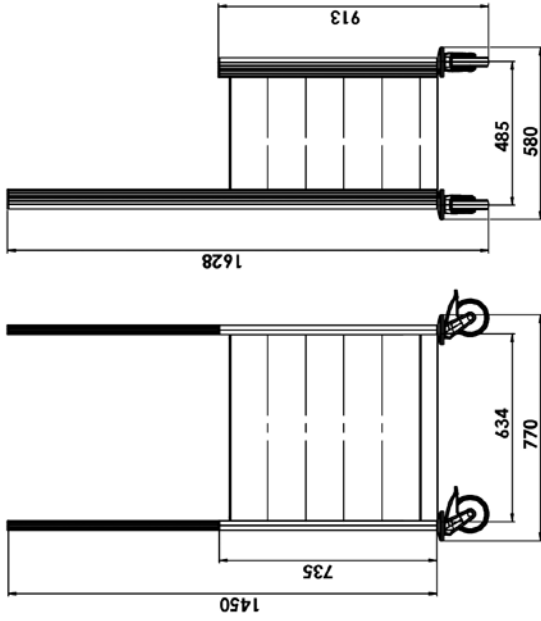
Korpuselement für 6 Höhenraster



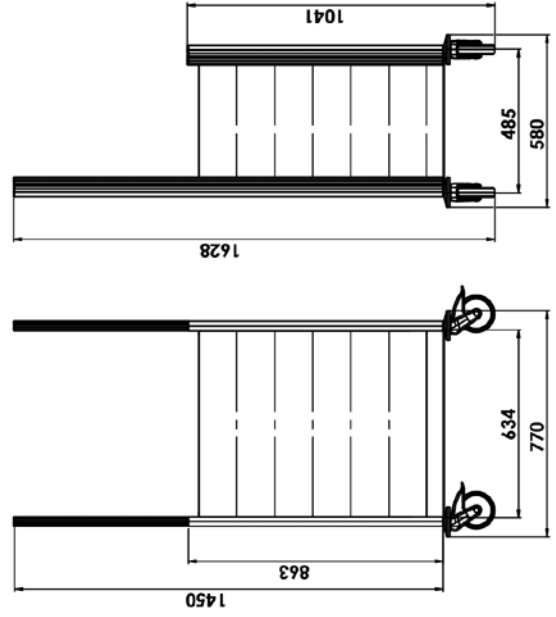
Korpuselement für 7 Höhenraster



Korpuselement für 5 Höhenraster mit verlängerten Profilholmen rückseitig



Korpuselement für 6 Höhenraster mit verlängerten Profilholmen rückseitig



Für weitere Modelle kontaktieren Sie unser Serviceteam!

Arbeitsplatten:



- Metall
- Edelstahl
- ABS mit Aufkantung
- Einlegeplatte
Edelstahl

mit Auszug: rechts links

Farbkombinationen:

Korpus Griffe/Dekorstreifen

- RAL 9002 grau
- RAL 9002 blau
- RAL 9002 rotviolett
- RAL 9002 gelb
- RAL 9002 türkis

Sonderfarben

RAL RAL

(Weitere RAL-Farben bieten wir gegen Aufpreis auf Anfrage an)

Bemerkungen:

Unsere vielseitige Produktpalette



Ihr medizin-technischer Fachhändler

HAEBERLE GmbH + Co. KG

Breitwiesenstr. 13, DE-70565 Stuttgart

Postfach 800524, DE-70505 Stuttgart

Telefon +49 (0) 711 78314-0

Telefax +49 (0) 711 78314-77

info@haeberle-med.de

www.haerberle-med.de